



Activités pédagogiques

Récrire l'histoire – créer un règlement.

Exemples d'images à utiliser ci-dessous. Pour chaque image on peut écrire :

Une version positive (ce qu'il faudrait dire/faire).

Une version négative (ce qu'il ne faut pas dire, ne pas faire) avec une légende pour compléter les dialogues.




Activité proposée par Valérie du blog Val 10 à partir du court-métrage « Le complexe du hérisson ».

Réalisation : J.Robin & P.Chuop & Chloé Goussé & A.Monge & P.Brunner. Le complexe du hérisson © LISAA.



Activité proposée par Valérie du blog Val 10 à partir du court-métrage « Le complexe du hérisson ».
Réalisation : J.Robin & P.Chuop & Chloé Goussé & A.Monge & P.Brunner. Le complexe du hérisson © LISAA.



Activité proposée par Valérie du blog Val 10 à partir du court-métrage « Le complexe du hérisson ».
Réalisation : J.Robin & P.Chuop & Chloé Goussé & A.Monge & P.Brunner. Le complexe du hérisson © LISAA.



Activité proposée par Valérie du blog Val 10 à partir du court-métrage « Le complexe du hérisson ».
Réalisation : J.Robin & P.Chuop & Chloé Goussé & A.Monge & P.Brunner. Le complexe du hérisson © LISAA.